



ФЕДЕРАЛЬНАЯ СЛУЖБА
ГОСУДАРСТВЕННОЙ СТАТИСТИКИ

О ФИНАНСОВОМ СОСТОЯНИИ ОРГАНИЗАЦИЙ КАМЧАТСКОГО КРАЯ



за январь-сентябрь 2022 года



ФЕДЕРАЛЬНАЯ СЛУЖБА
ГОСУДАРСТВЕННОЙ СТАТИСТИКИ

О финансовом состоянии организаций

Камчатского края

за январь-сентябрь 2022 года

- 01 САЛЬДИРОВАННЫЙ ФИНАНСОВЫЙ РЕЗУЛЬТАТ ОРГАНИЗАЦИЙ КАМЧАТСКОГО КРАЯ
- 02 ПРИБЫЛЬ ОРГАНИЗАЦИЙ КАМЧАТСКОГО КРАЯ
- 03 УБЫТОК ОРГАНИЗАЦИЙ КАМЧАТСКОГО КРАЯ
- 04 ФИНАНСОВЫЕ РЕЗУЛЬТАТЫ ДЕЯТЕЛЬНОСТИ ОРГАНИЗАЦИЙ КАМЧАТСКОГО КРАЯ
- 05 ДОЛЯ ОРГАНИЗАЦИЙ, ПОЛУЧИВШИХ ПРИБЫЛЬ (УБЫТОК) КАМЧАТСКОГО КРАЯ
- 06 ПРОСРОЧЕННАЯ КРЕДИТОРСКАЯ ЗАДОЛЖЕННОСТЬ ОРГАНИЗАЦИЙ КАМЧАТСКОГО КРАЯ
- 07 ПРОСРОЧЕННАЯ ДЕБИТОРСКАЯ ЗАДОЛЖЕННОСТЬ ОРГАНИЗАЦИЙ КАМЧАТСКОГО КРАЯ

**Ежемесячные данные оперативной статистики.*





САЛЬДИРОВАННЫЙ ФИНАНСОВЫЙ РЕЗУЛЬТАТ ОРГАНИЗАЦИЙ КАМЧАТСКОГО КРАЯ

ЯНВАРЬ-СЕНТЯБРЬ 2022 г., В % К СООТВЕТСТВУЮЩЕМУ ПЕРИОДУ ПРЕДЫДУЩЕГО ГОДА*

2022 ГОД

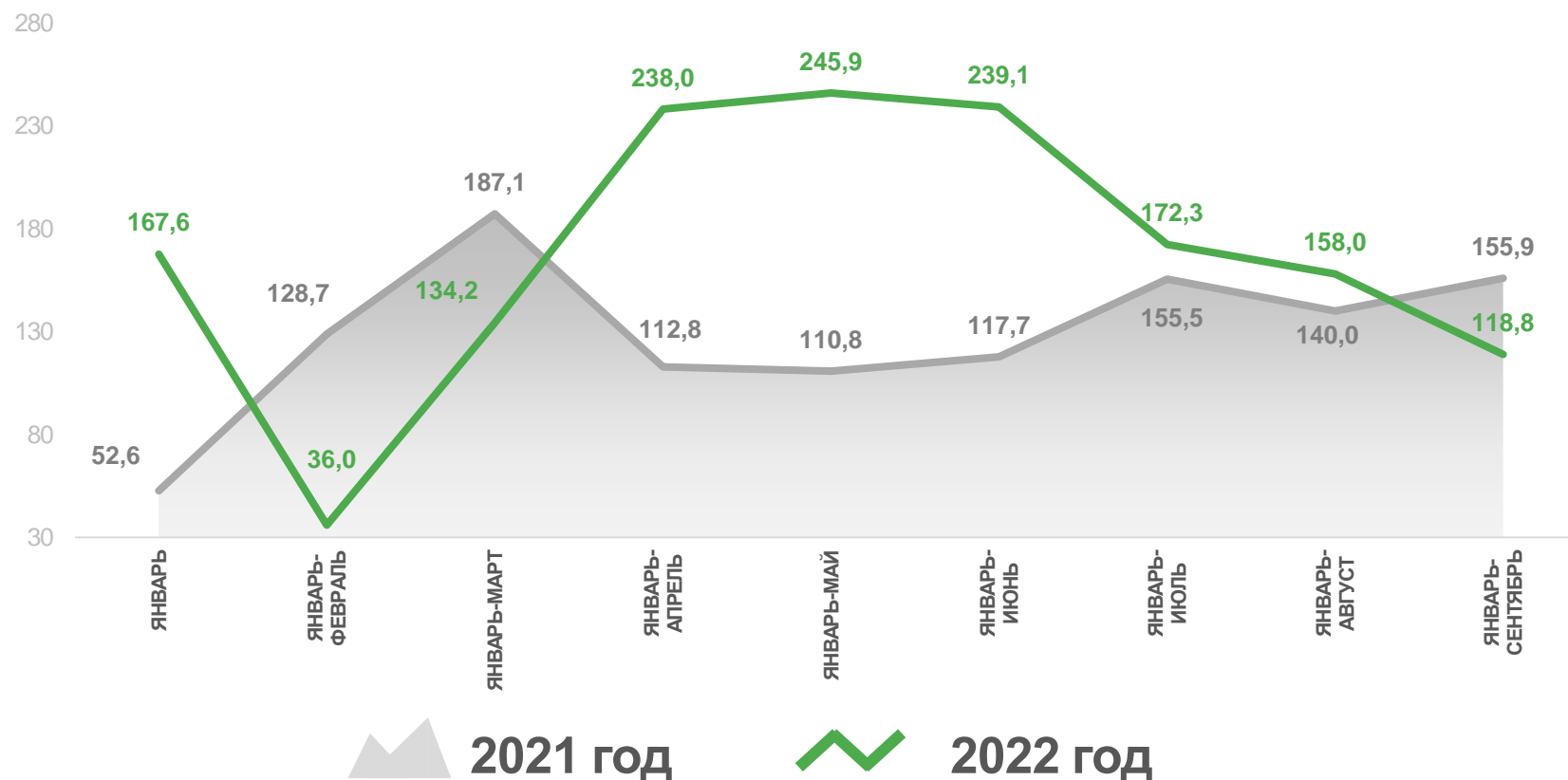
январь-сентябрь 2022 года

45 206,5

МЛН РУБ.

118,8%

В % К ЯНВАРЮ-СЕНТЯБРЮ
2021 ГОДА



ПРИБЫЛЬ - **УБЫТОК** = **САЛЬДИРОВАННЫЙ ФИНАНСОВЫЙ РЕЗУЛЬТАТ**

* По сопоставимому кругу организаций в соответствии с методологией бухгалтерского учета.







САЛЬДИРОВАННЫЙ ФИНАНСОВЫЙ РЕЗУЛЬТАТ ОРГАНИЗАЦИЙ КАМЧАТСКОГО КРАЯ


ЯНВАРЬ-СЕНТЯБРЬ 2022 г., МЛН РУБЛЕЙ


Всего
45 206,5
млн руб.

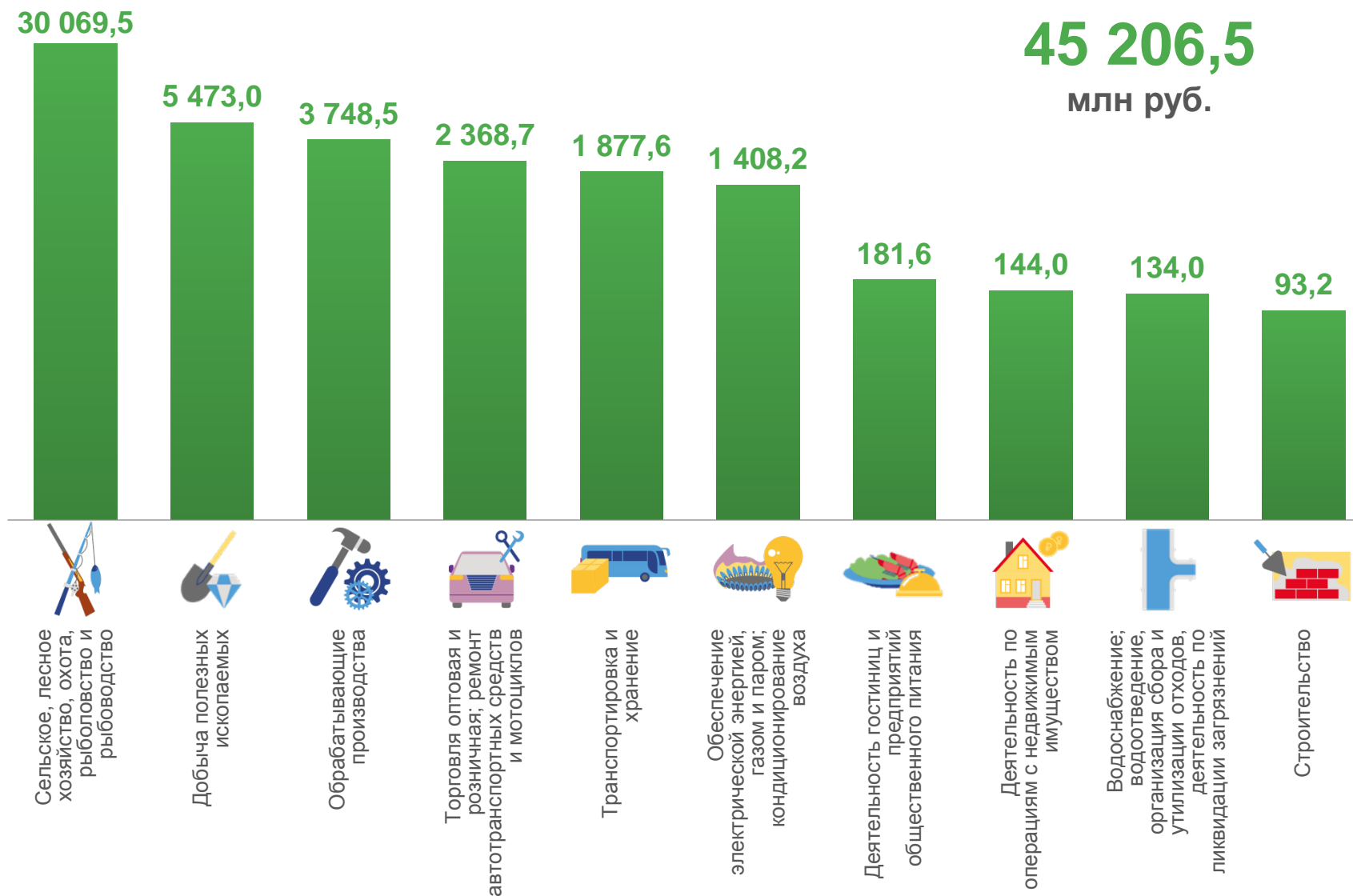
 **30 069,5**
Сельское, лесное хозяйство, охота, рыболовство и рыбоводство

 **5 473,0**
Добыча полезных ископаемых

 **3 748,5**
Обрабатывающие производства

 **134,0**
Водоснабжение; водоотведение, организация сбора и утилизации отходов, деятельность по ликвидации загрязнений

 **93,2**
Строительство





ПРИБЫЛЬ ОРГАНИЗАЦИЙ КАМЧАТСКОГО КРАЯ

ЯНВАРЬ-СЕНТЯБРЬ 2022 г., МЛН РУБЛЕЙ

Всего
48 587,0
млн руб.



30 971,4

Сельское, лесное хозяйство, охота,
рыболовство и рыбоводство

30 971,4



3 985,9

Обрабатывающие производства

3 985,9



2 503,8

Торговля оптовая и розничная; ремонт
автотранспортных средств и
мотоциклов

2 503,8



1 919,9



1 919,9

Транспортировка и хранение



Сельское, лесное
хозяйство, охота,
рыболовство и
рыбоводство



Обрабатывающие
производства



Торговля оптовая и
розничная; ремонт
автотранспортных средств
и мотоциклов



Транспортировка и
хранение



Обеспечение
электрической энергией,
газом и паром;
кондиционирование
воздуха



1 647,4

Обеспечение электрической энергией,
газом и паром; кондиционирование
воздуха





УБЫТОК ОРГАНИЗАЦИЙ КАМЧАТСКОГО КРАЯ

ЯНВАРЬ-СЕНТЯБРЬ 2022 г., МЛН РУБЛЕЙ

Всего
3 380,5
млн руб.



901,9

Сельское, лесное хозяйство, охота, рыболовство и рыбоводство

901,9



Сельское, лесное хозяйство, охота, рыболовство и рыбоводство



293,3

Деятельность профессиональная, научная и техническая

293,3



Деятельность профессиональная, научная и техническая



239,2

Обеспечение электрической энергией, газом и паром; кондиционирование воздуха

239,2



Обеспечение электрической энергией, газом и паром; кондиционирование воздуха



135,1

Торговля оптовая и розничная; ремонт автотранспортных средств и мотоциклов

237,4



Обрабатывающие производства



42,3

Транспортировка и хранение

135,1



Торговля оптовая и розничная; ремонт автотранспортных средств и мотоциклов

42,3



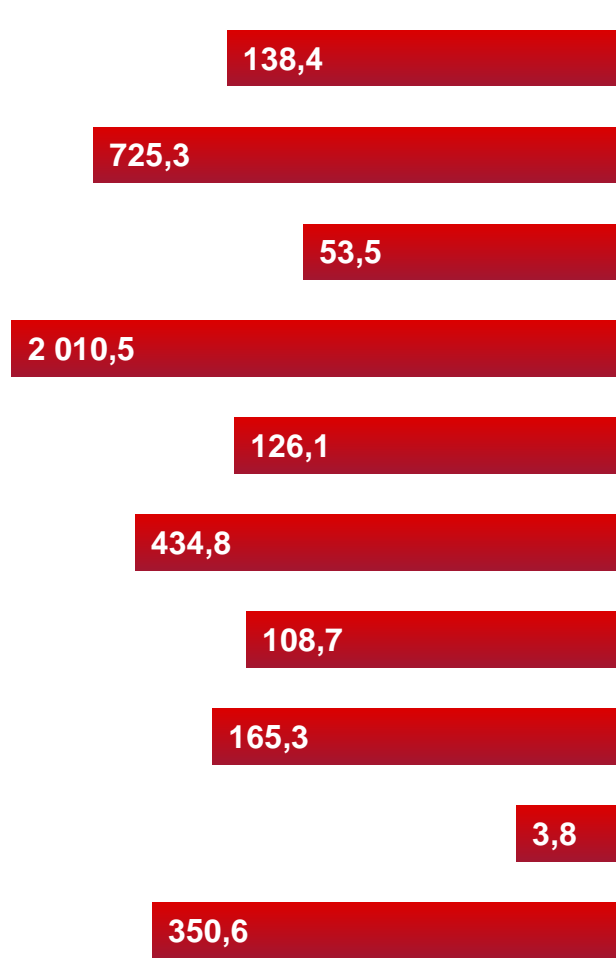
Транспортировка и хранение





ФИНАНСОВЫЕ РЕЗУЛЬТАТЫ ДЕЯТЕЛЬНОСТИ ОРГАНИЗАЦИЙ КАМЧАТСКОГО КРАЯ ЯНВАРЬ-СЕНТЯБРЬ 2022 г., В % К СООТВЕТСТВУЮЩЕМУ ПЕРИОДУ ПРЕДЫДУЩЕГО ГОДА*

УБЫТОК

Сельское, лесное хозяйство, охота,
рыболовство и рыбоводство

Добыча полезных ископаемых

Обрабатывающие производства

Обеспечение электрической энергией,
газом и паром;
кондиционирование воздухаВодоснабжение; водоотведение,
организация сбора и утилизации отходов,
деятельность по ликвидации загрязнений

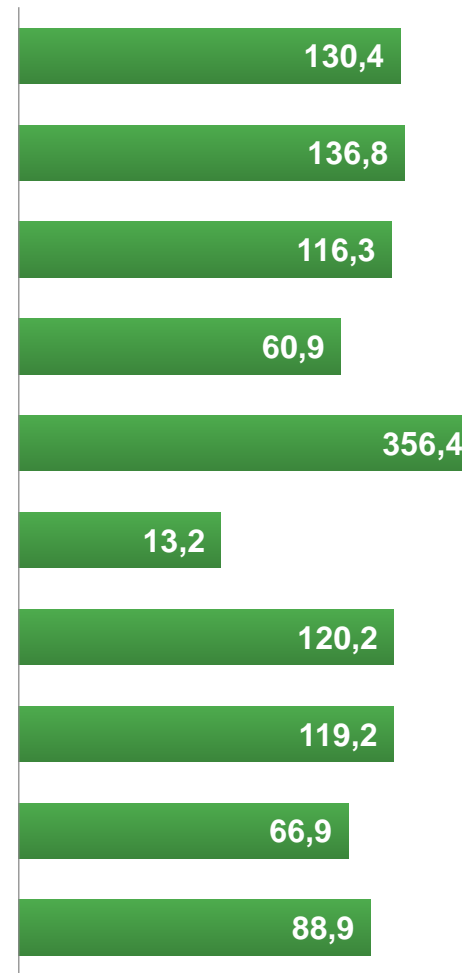
Строительство

Торговля оптовая и розничная;
ремонт автотранспортных средств и мотоциклов

Транспортировка и хранение

Деятельность по операциям
с недвижимым имуществом

Предоставление прочих видов услуг



ПРИВЫЛЬ



ДОЛЯ ПРИБЫЛЬНЫХ ОРГАНИЗАЦИЙ КАМЧАТСКОГО КРАЯ

ЯНВАРЬ-СЕНТЯБРЬ 2022 г., %

70,8% по краю в целом



85,0%

Обработывающие производства



84,6%

Деятельность по операциям с недвижимым имуществом



76,9%

Транспортировка и хранение



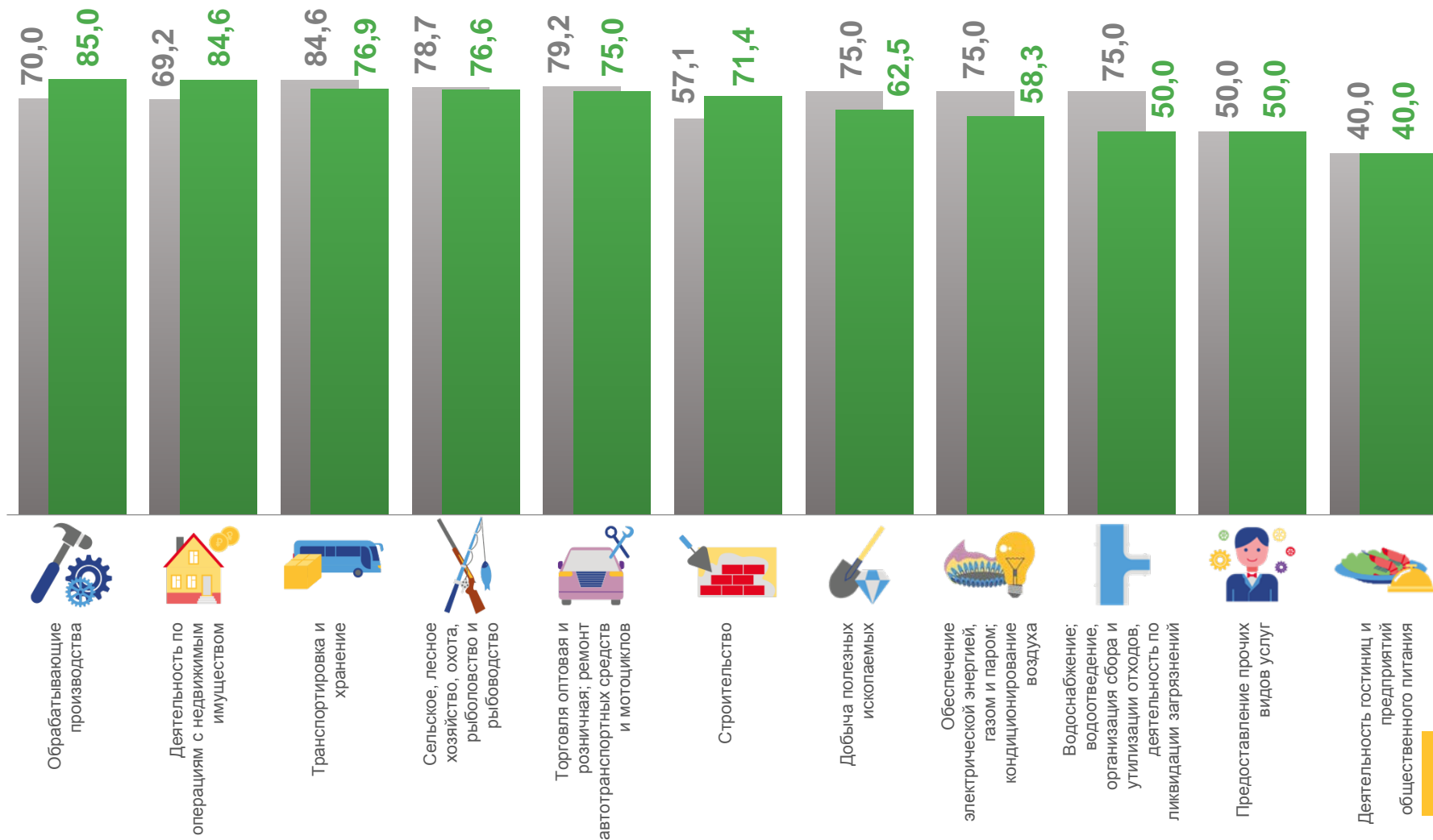
50,0%

Предоставление прочих видов услуг



40,0%

Деятельность гостиниц и предприятий общественного питания



■ Январь-сентябрь 2021 г.

■ Январь-сентябрь 2022 г.





ДОЛЯ УБЫТОЧНЫХ ОРГАНИЗАЦИЙ КАМЧАТСКОГО КРАЯ

ЯНВАРЬ-СЕНТЯБРЬ 2022 г., %

29,2% по краю в целом



60,0%

Деятельность гостиниц и предприятий общественного питания



50,0%

Водоснабжение; водоотведение, организация сбора и утилизации отходов, деятельность по ликвидации загрязнений



50,0%

Предоставление прочих видов услуг



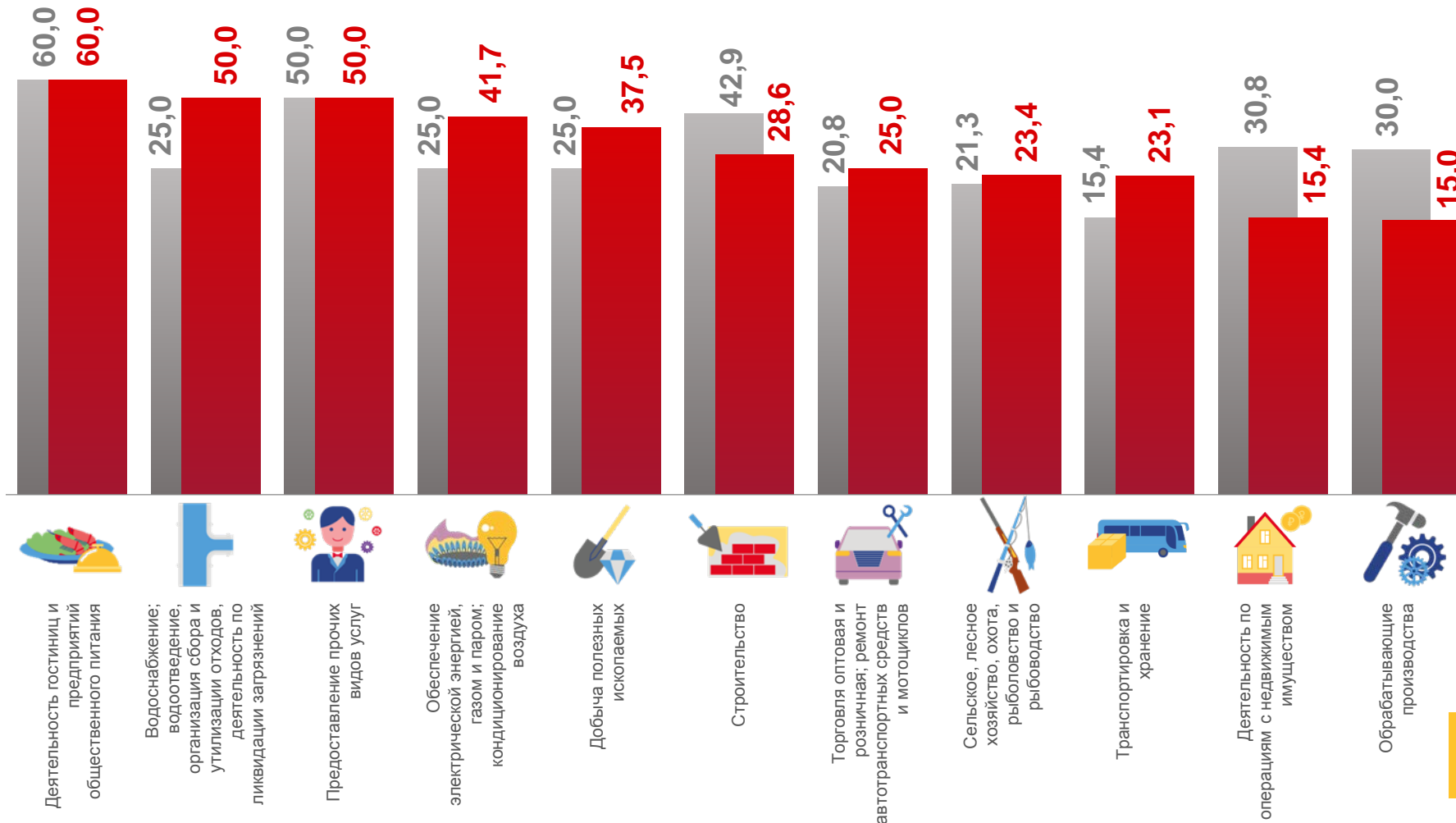
15,4%

Деятельность по операциям с недвижимым имуществом



15,0%

Обработывающие производства



■ Январь-сентябрь 2021 г.

■ Январь-сентябрь 2022 г.





ПРОСРОЧЕННАЯ КРЕДИТОРСКАЯ ЗАДОЛЖЕННОСТЬ ОРГАНИЗАЦИЙ КАМЧАТСКОГО КРАЯ

НА 1 ОКТЯБРЯ 2022 г., В % К СООТВЕТСТВУЮЩЕМУ ПЕРИОДУ ПРЕДЫДУЩЕГО ГОДА

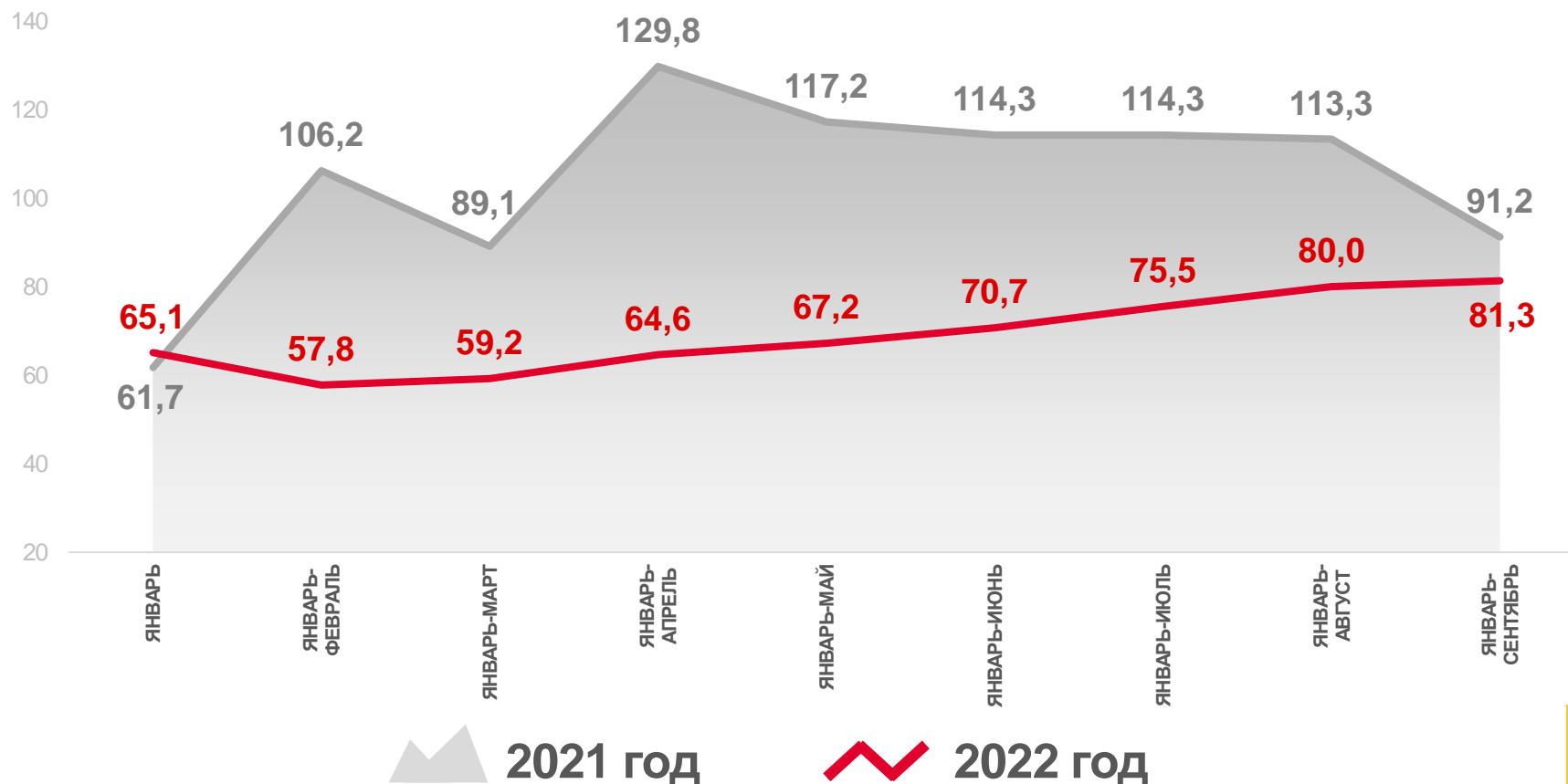
НА 1 ОКТЯБРЯ 2022 ГОДА

1 882,0

МЛН РУБ.

81,3%

В % К 1 ОКТЯБРЮ 2021 ГОДА





ПРОСРОЧЕННАЯ ДЕБИТОРСКАЯ ЗАДОЛЖЕННОСТЬ ОРГАНИЗАЦИЙ КАМЧАТСКОГО КРАЯ

НА 1 ОКТЯБРЯ 2022 г., В % К СООТВЕТСТВУЮЩЕМУ ПЕРИОДУ ПРЕДЫДУЩЕГО ГОДА

НА 1 ОКТЯБРЯ 2022 ГОДА

6 898,1

МЛН РУБ.

76,5%

В % К 1 ОКТЯБРЮ 2021 ГОДА

